



ТЕРРИТОРИАЛЬНЫЙ ОРГАН ФЕДЕРАЛЬНАЯ СЛУЖБА  
ГОСУДАРСТВЕННОЙ СТАТИСТИКИ  
ПО РОСТОВСКОЙ ОБЛАСТИ

# Динамика перевозок автомобильным транспортом



январь-декабрь 2022 года



ФЕДЕРАЛЬНАЯ СЛУЖБА  
ГОСУДАРСТВЕННОЙ СТАТИСТИКИ

# Динамика перевозок автомобильным транспортом

Ростовской области

январь-декабрь 2022 года

- 01 Перевозки грузов и грузооборот автомобильного транспорта Ростовской области
- 02 Перевозки пассажиров и пассажирооборот автомобильного транспорта Ростовской области
- 03 Динамика перевозок грузов автомобильным транспортом
- 04 Динамика перевозок пассажиров автомобильным транспортом
- 05 Динамика грузооборота автомобильного транспорта
- 06 Динамика пассажирооборота автомобильного транспорта



# ПЕРЕВОЗКИ ГРУЗОВ И ГРУЗОБОРОТ АВТОМОБИЛЬНОГО ТРАНСПОРТА РОСТОВСКОЙ ОБЛАСТИ

ЯНВАРЬ-ДЕКАБРЬ 2022 ГОДА В % К ЯНВАРЮ-ДЕКАБРЮ 2021 ГОДА

Перевезено грузов<sup>1</sup>

**8 446,9** ТЫС. ТОНН

**▲ 129,3%**

Грузооборот<sup>1</sup>

**2 701,8** МЛН Т-КМ

**▲ 119,6%**

Перевезено грузов организациями, в % к итогу



■ автопредприятия ■ другие организации

<sup>1</sup> по крупным и средним организациям всех видов экономической деятельности, на коммерческой основе



# ПЕРЕВОЗКИ ПАССАЖИРОВ И ПАССАЖИРООБОРОТ АВТОМОБИЛЬНЫМ ТРАНСПОРТОМ РОСТОВСКОЙ ОБЛАСТИ

ЯНВАРЬ-ДЕКАБРЬ 2022 ГОДА В % К ЯНВАРЮ-ДЕКАБРЮ 2021 ГОДА

Перевезено пассажиров<sup>1</sup>

**224,5** млн чел.

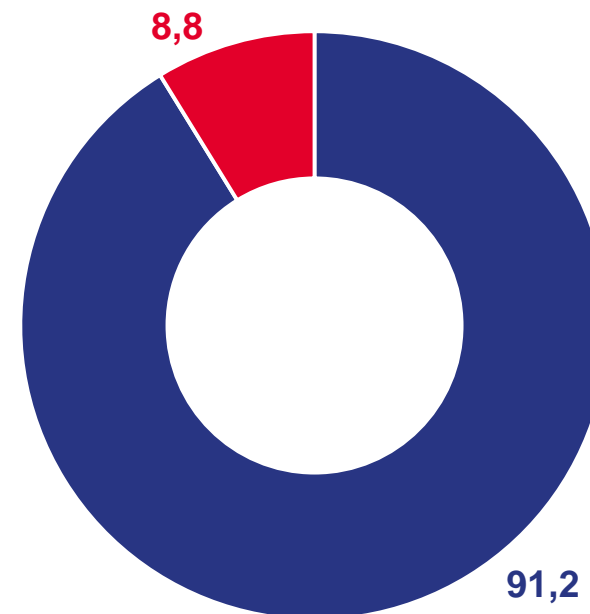
▼ **89,3%**

Пассажиροоборот<sup>1</sup>

**1 992,8** млн пасс.-км

▼ **84,6%**

Перевезено пассажиров автобусами по  
регулярным маршрутам, в % к итогу

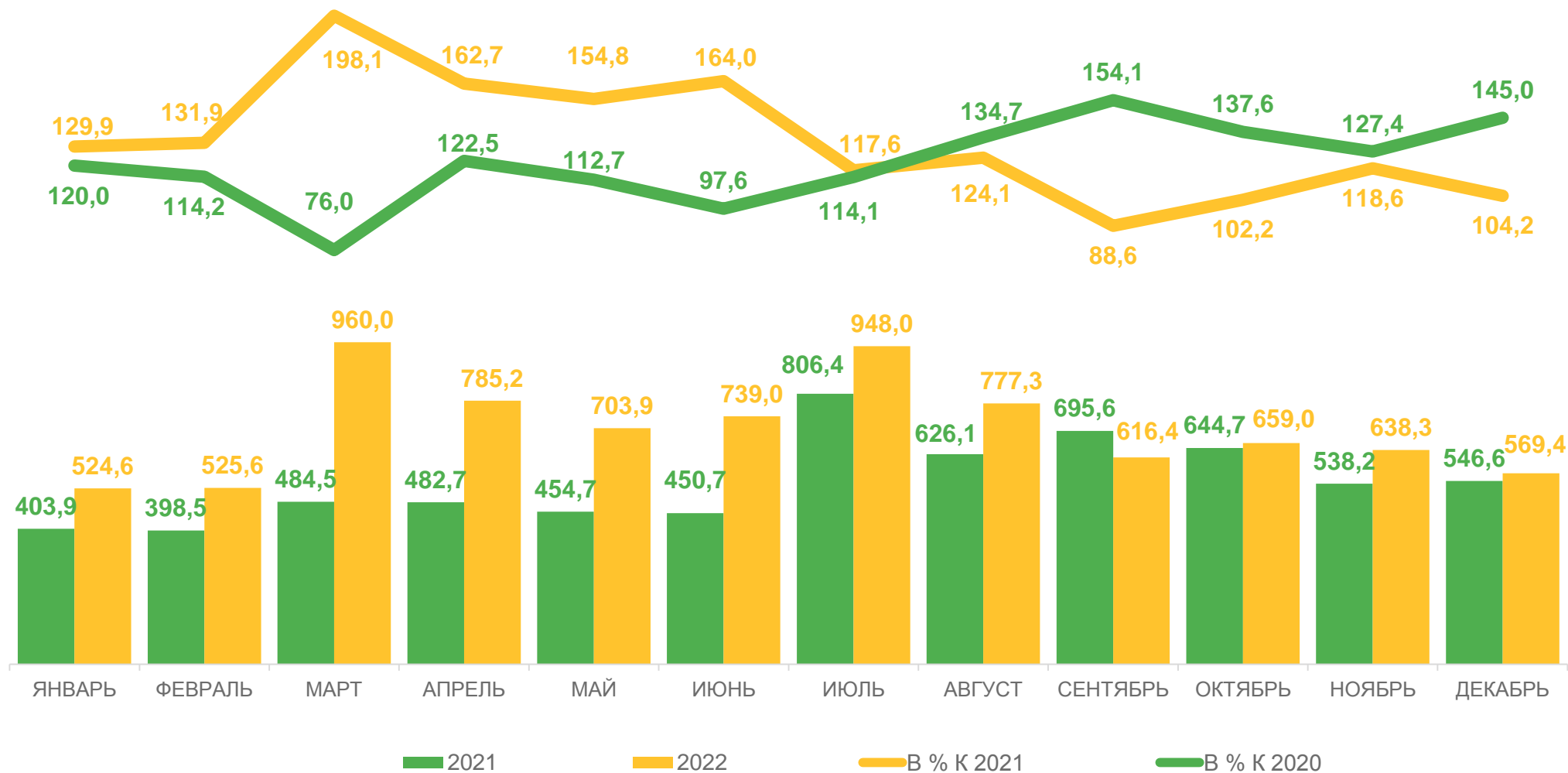


■ городские округа ■ муниципальные районы

<sup>1</sup> по юридическим лицам (кроме микропредприятий) всех видов экономической деятельности, с учетом микропредприятий и индивидуальных предпринимателей, сведения по которым предоставляют органы исполнительной власти субъектов РФ и органы местного самоуправления.

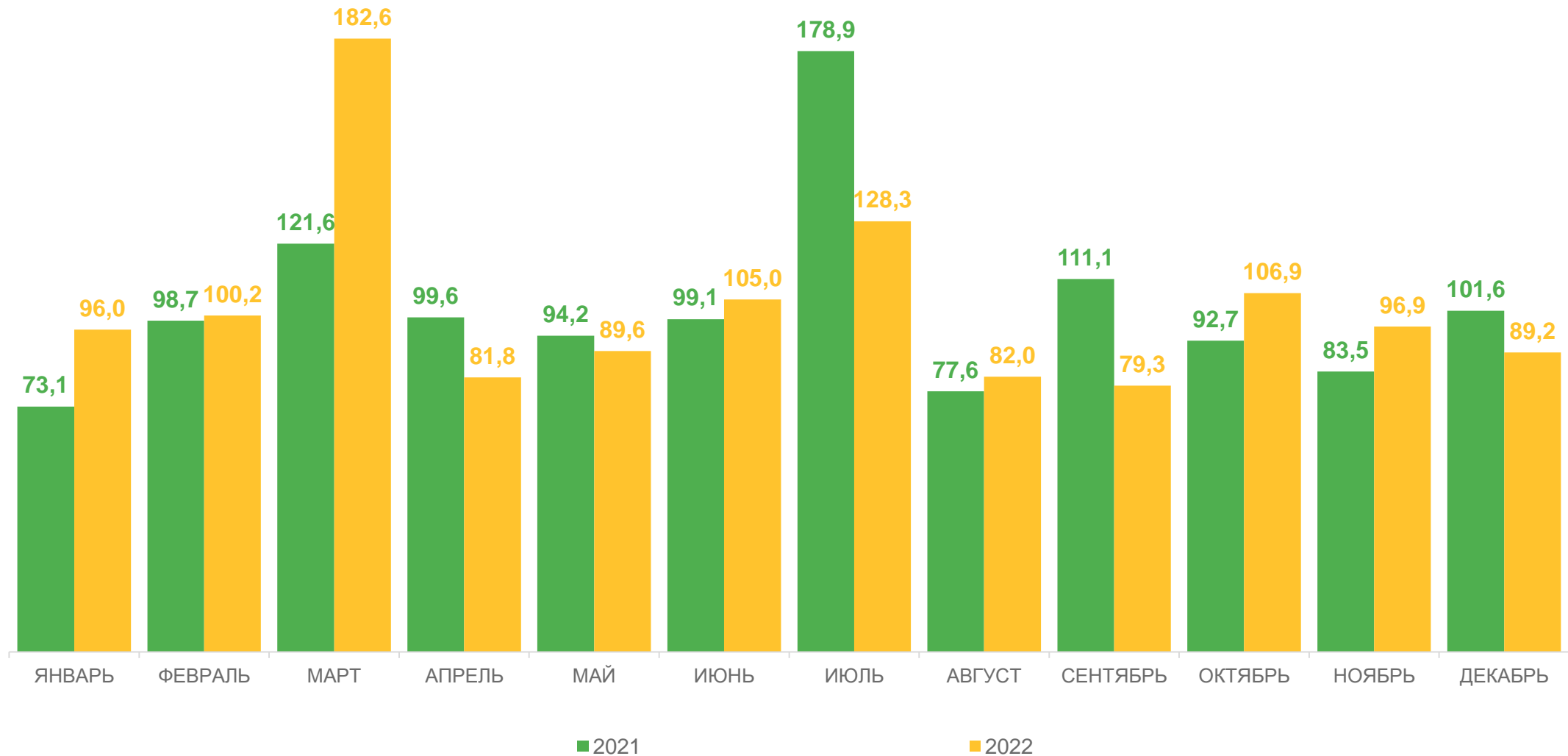
# ДИНАМИКА ПЕРЕВОЗОК ГРУЗОВ АВТОМОБИЛЬНЫМ ТРАНСПОРТОМ

(ТЫС. ТОНН; В % К СООТВЕТСТВУЮЩЕМУ МЕСЯЦУ ПРЕДЫДУЩЕГО ГОДА)



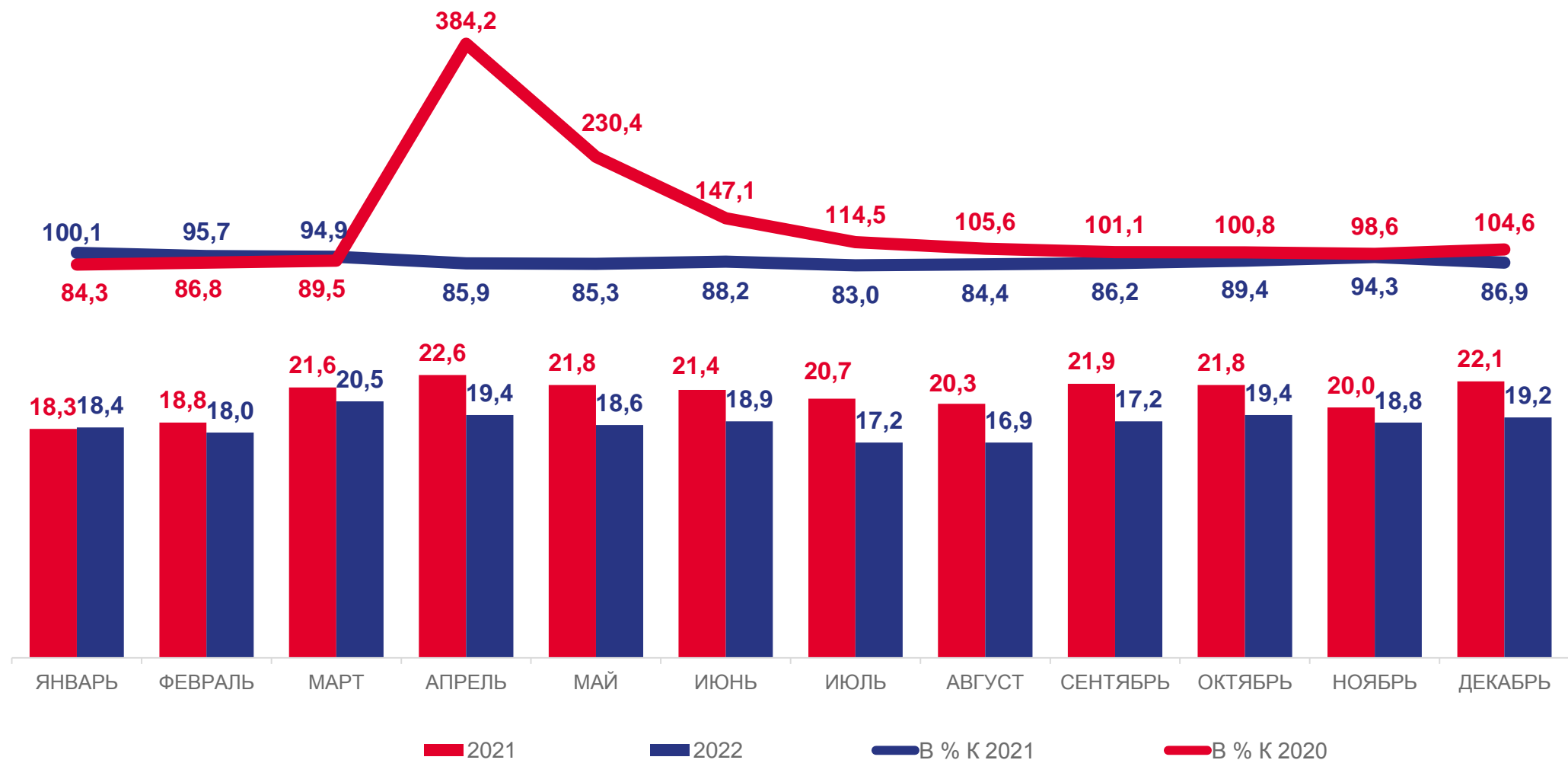
# ДИНАМИКА ПЕРЕВОЗОК ГРУЗОВ АВТОМОБИЛЬНЫМ ТРАНСПОРТОМ

(В % К ПРЕДЫДУЩЕМУ МЕСЯЦУ ГОДА)



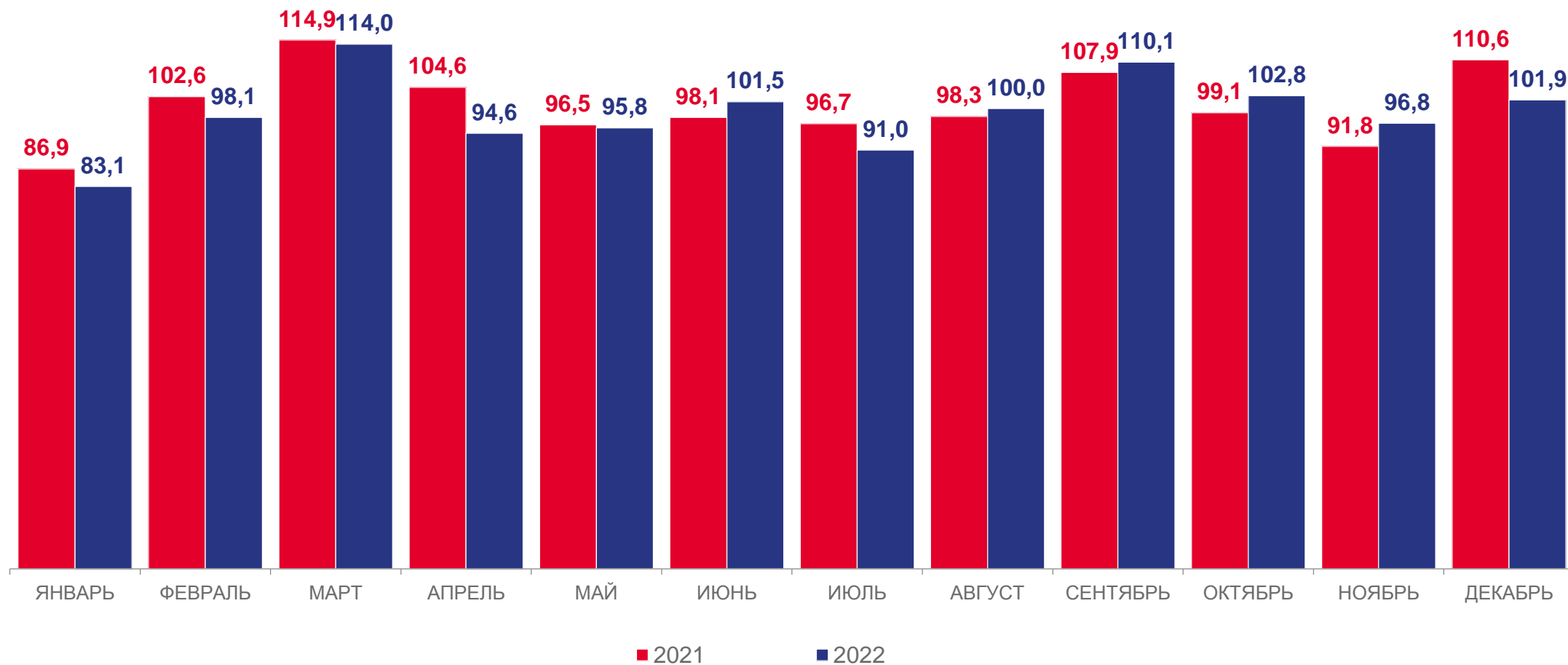
# ДИНАМИКА ПЕРЕВОЗОК ПАССАЖИРОВ АВТОМОБИЛЬНЫМ АВТОТРАНСПОРТОМ

(МЛН. ЧЕЛ.; В % К СООТВЕТСТВУЮЩЕМУ МЕСЯЦУ ПРЕДЫДУЩЕГО ГОДА)



# ДИНАМИКА ПЕРЕВОЗОК ПАССАЖИРОВ АВТОМОБИЛЬНЫМ ТРАНСПОРТОМ

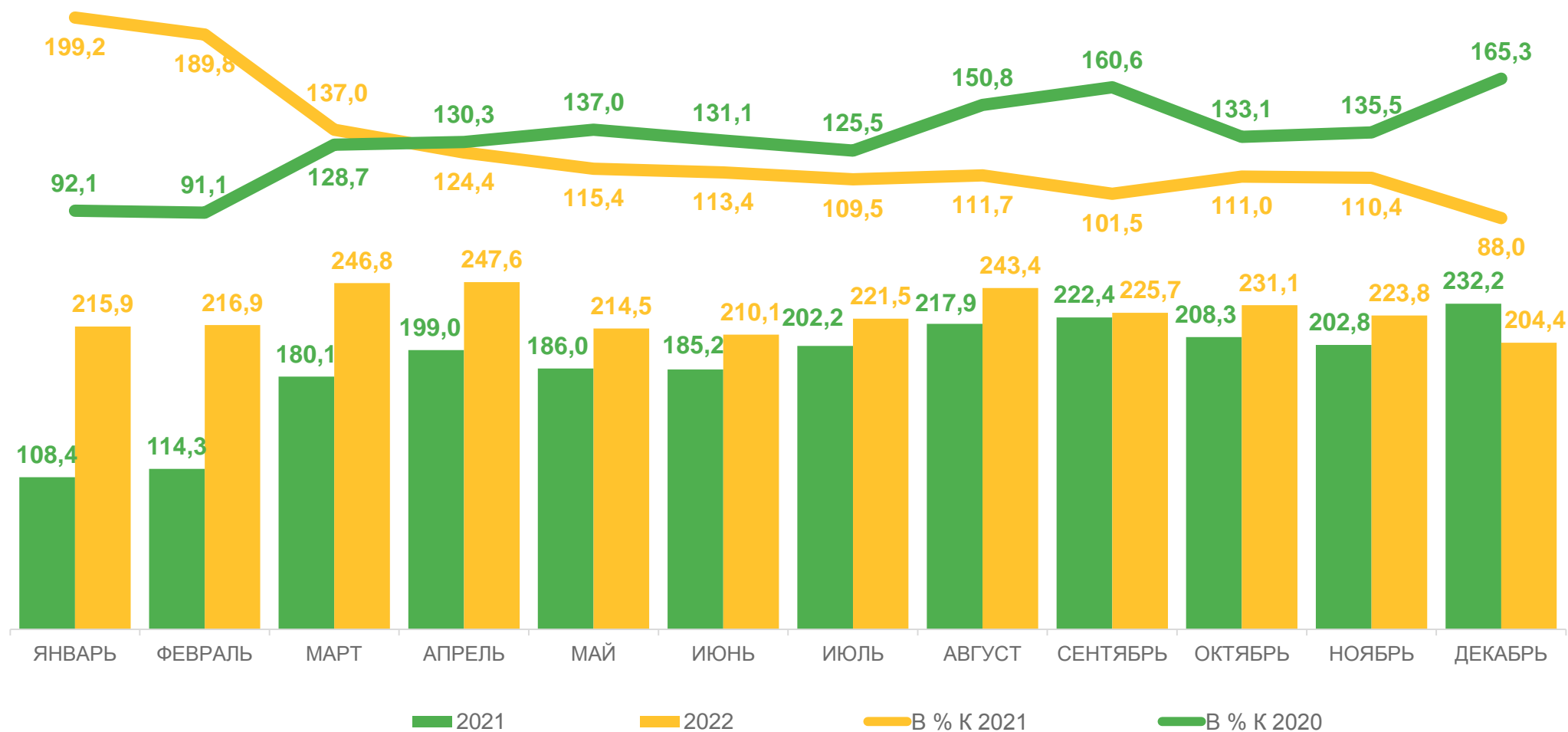
(В % К ПРЕДЫДУЩЕМУ МЕСЯЦУ)





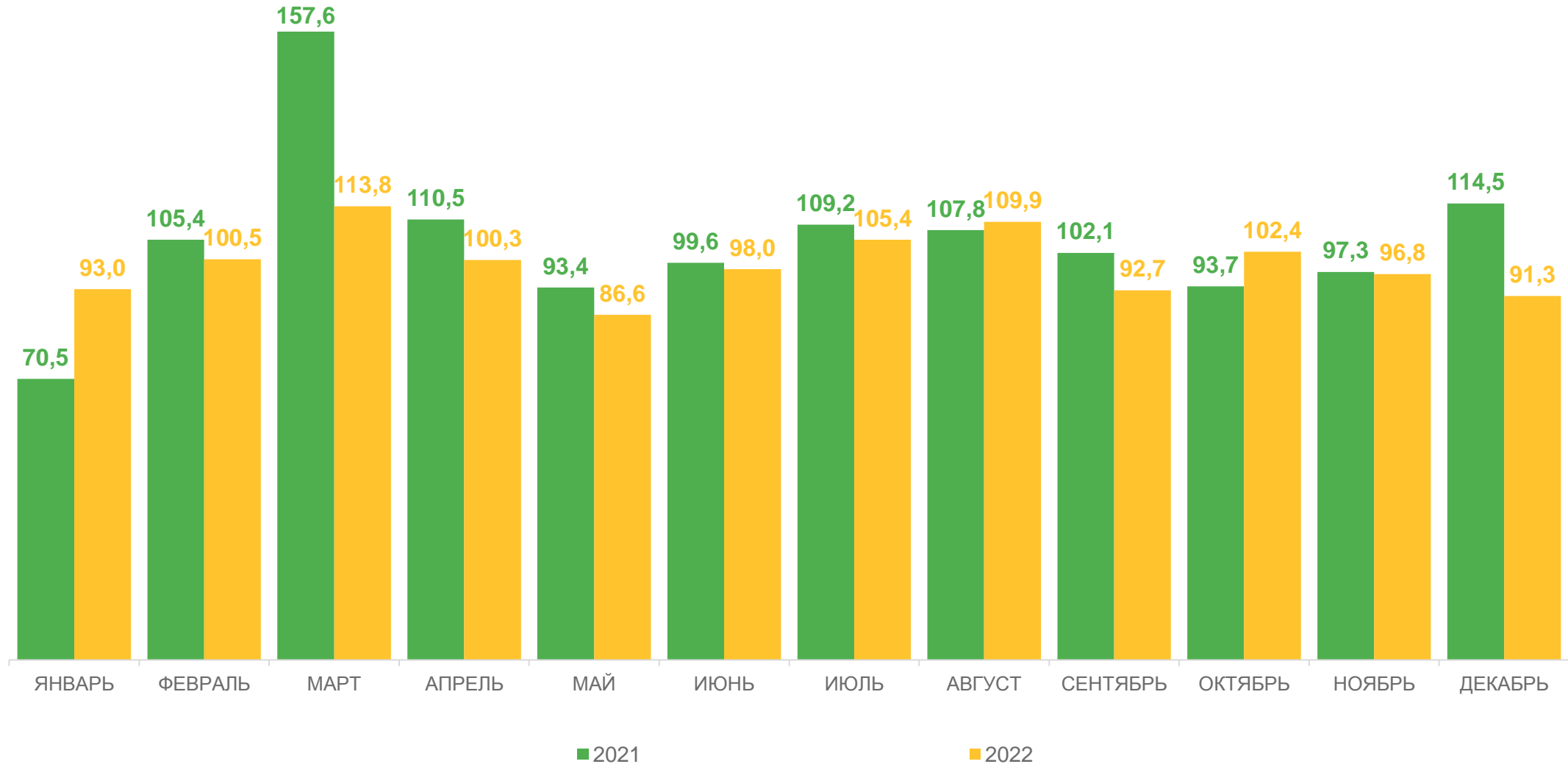
# ДИНАМИКА ГРУЗОБОРОТА АВТОМОБИЛЬНОГО ТРАНСПОРТА

(МЛН. Т-КМ; В % К СООТВЕТСТВУЮЩЕМУ МЕСЯЦУ ПРЕДЫДУЩЕГО ГОДА)



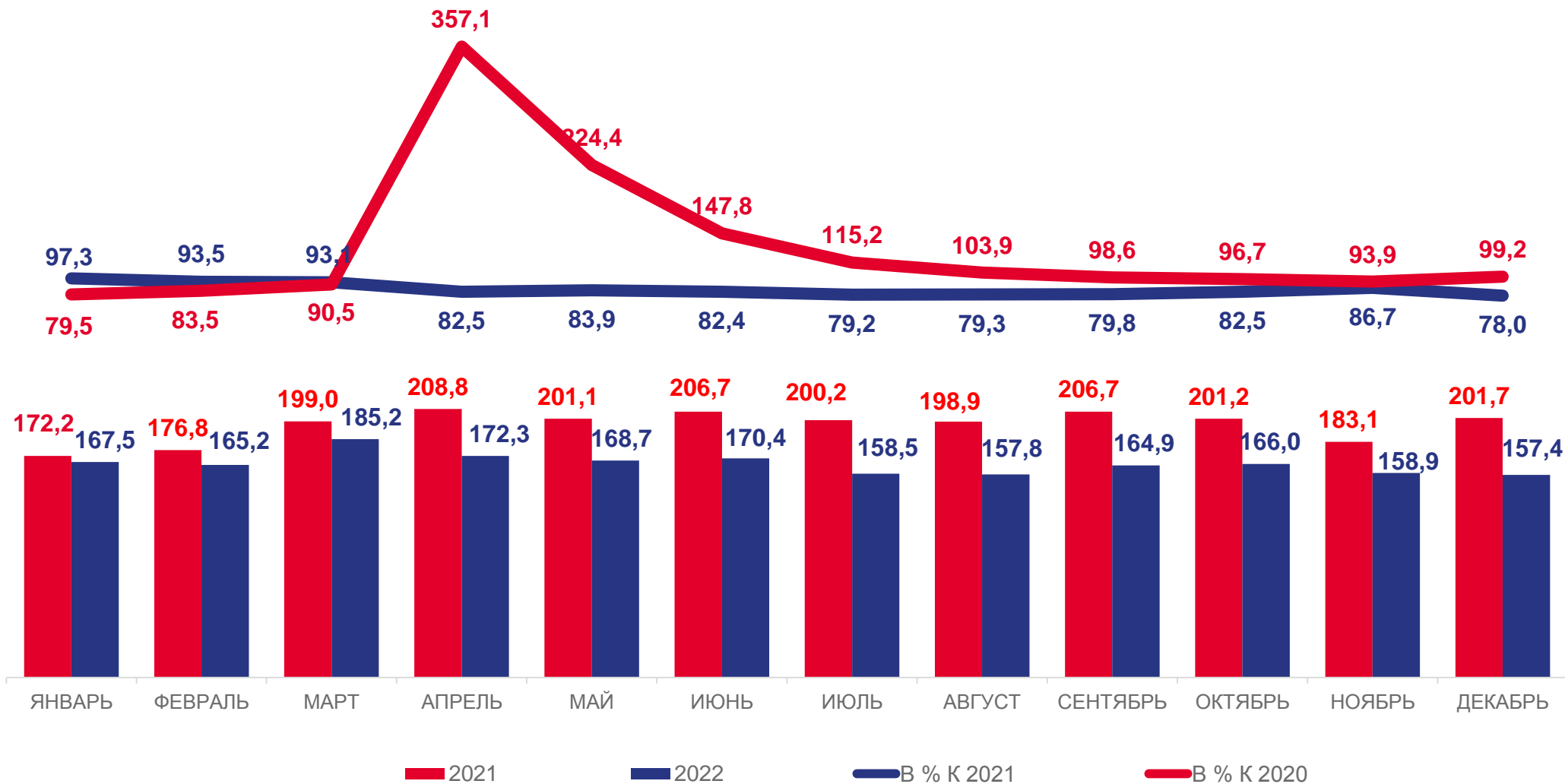
# ДИНАМИКА ГРУЗОБОРОТА АВТОМОБИЛЬНОГО ТРАНСПОРТА

(В % К ПРЕДЫДУЩЕМУ МЕСЯЦУ)



# ДИНАМИКА ПАССАЖИРООБОРОТА АВТОМОБИЛЬНОГО АВТОТРАНСПОРТА

(МЛН. ПАСС.-КМ.; В % К СООТВЕТСТВУЮЩЕМУ МЕСЯЦУ ПРЕДЫДУЩЕГО ГОДА)



# ДИНАМИКА ПАССАЖИРОБОРОТА АВТОМОБИЛЬНОГО ТРАНСПОРТА

(В % К ПРЕДЫДУЩЕМУ МЕСЯЦУ)

